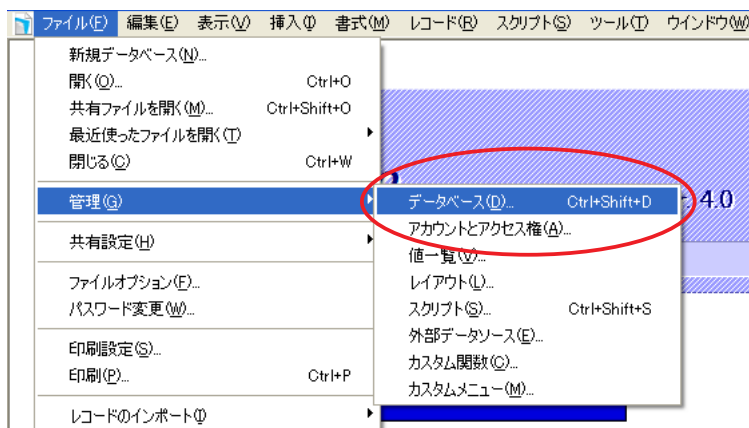


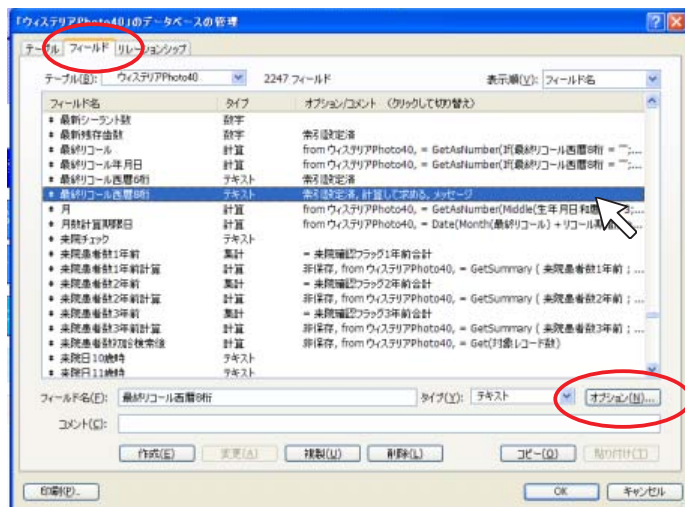
ウイステリア Pro4.0 最終リコール 8 桁フィールド修正

う蝕または歯周病画面の「最終来院日」は 8 桁で入力するようになっていますが、間違って入力した後、エラーダイアログが表示され、削除できません。以下の手順で修正してください。

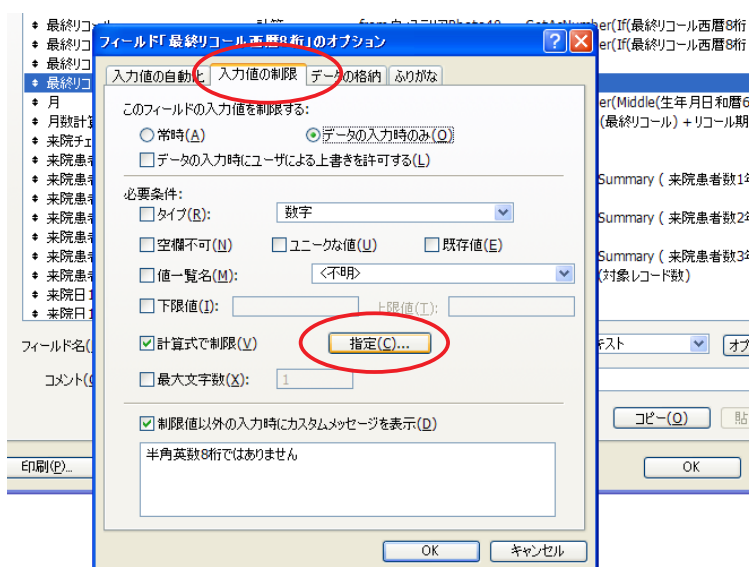
- ① ファイル→管理（または定義）→データベース
を選択します。



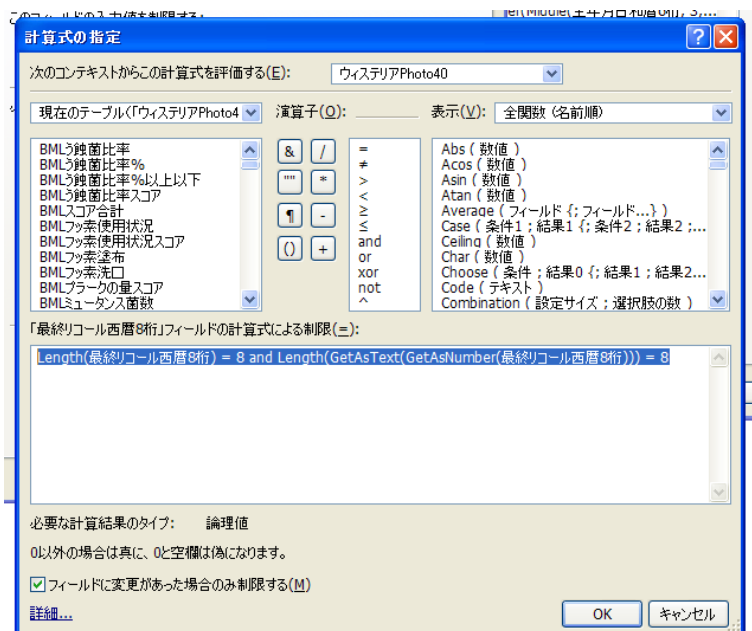
- ② フィールドタブをクリックし、「最終リコール 8 桁」を選択反転させ、[オプション] を選びます。



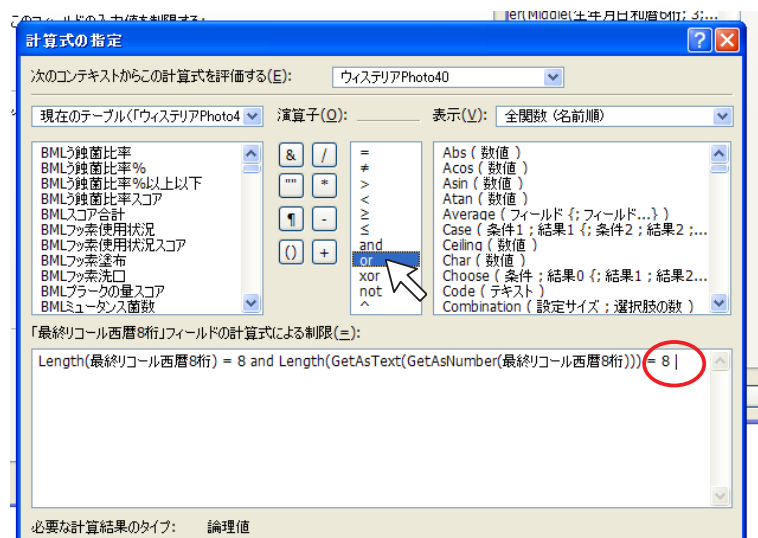
- ③ フィールドのオプションダイアログが開きます。「入力値の制限」タブをクリックし、計算式で制限の横の [指定] をクリックします。



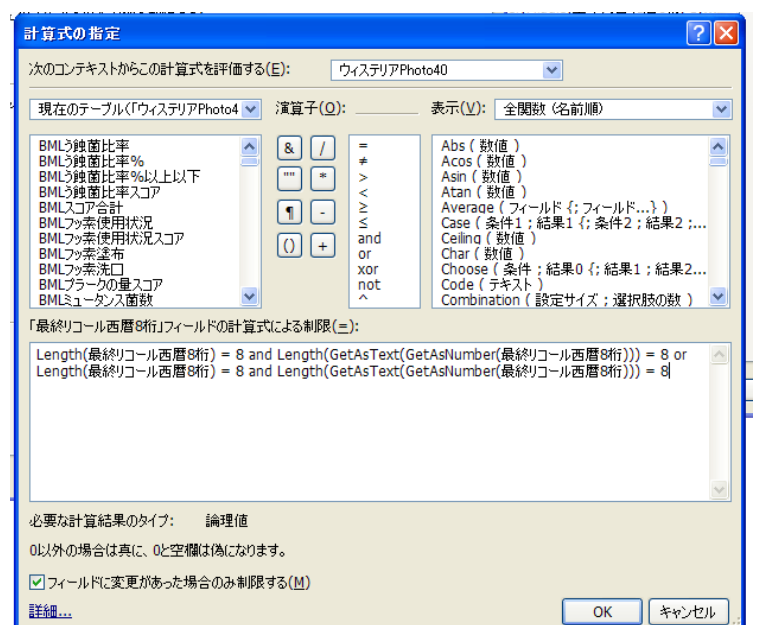
- ④ 計算式の指定ダイアログが開きます。制限の計算式をすべて選択してキーボードで Ctrl+c (Mac の場合はコマンド +c) をしてコピーします。



- ⑤ 計算式の一番最後にカーソルを表示し、中央の演算子の窓から「or」をダブルクリックして、計算式の最後に表示します。



- ⑥ 計算式「or」のうしろにカーソルを移動し、キーボードで Ctrl+v をして④でコピーした計算式を貼り付けます。



- ⑦ 最後の「8」を「0」に修正し、[OK] します。
順に [OK] してダイアログを閉じ、作業は終了です。

